



自立活動・研修部インフォメーション

でんでんむし

令和2年6月号

愛知県立岡崎聾学校

補聴機器を正しく管理しよう！

気温も上がってきて、汗をたくさんかく季節になりました。補聴器や人工内耳にとっては苦手な季節です。正しく管理をし、大切に使いましょう。

普段、補聴器や人工内耳をどれくらい正しく管理できていますか？クイズに答えて、チェックしてみましょう。

補聴器の管理 ○×クイズ！

第1問

補聴器を外すとき、補聴器はそのままバッグに入れたい、机に置きたいしてもよい。

第2問

補聴器にカバーをつけていれば、汗をこまめに拭かなくてもよい。

第3問

補聴器の本体やイヤモールドを、毎日乾いた布で拭くとよい。



第1問

第2問

第3問



【6月と7月の補聴器相談日】

※ 場所：作法室

時間：13:45～15:45

	6/15	7/6
理研産業	○	○
岡崎ヒアリング	○	○
ナショナル補聴器	○	○
あいち補聴器	○	○

1学期中の補聴器相談日は2日間だけです。緊急の場合は、店舗へ相談に行きましょう。来店の際には、予約をしておくことスムーズに対応していただけます。

○×クイズの答えと解説

だいもん
第1問



ほちょうき かなら かんぞう い ほかん
補聴器は必ず乾燥ケースに入れて保管しましょう。


○ ぴったりふたを閉める。

かんぞう
乾燥ケース



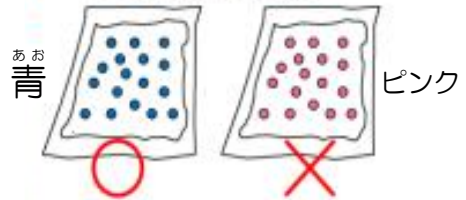
○ 電池は乾燥ケースの中には入れません。

○ 乾燥しやすいように、電池ドアは開けたまま入れる。



かんぞう
乾燥剤(シリカゲル)

※ 電池室を開ける前に、補聴器本体を拭くようにしましょう。



だいもん
第2問



えいせいめん かんが
衛生面も考えて、こまめに拭きましょう。



○ しっかりと拭いて、髪の毛ができるだけ乾いた状態で補聴器を付ける。

補聴器カバーは、水滴から補聴器を守ります。しかし濡っていたら逆効果。すぐに取り替えましょう。



だいもん
第3問



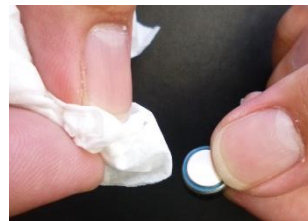
ほちょうき まいにち てい
補聴器は、毎日手入れをしましょう。



○ 乾いた布で汚れを拭き取る。



○ 電池室の中も、綿棒等で拭きましょう。電池も拭きましょう。



いくつ○が付いたかな？毎日、自分で手入れしよう！

